


**CLEO**  
tavolino

Cleo è un tavolino caratterizzato da una finitura in scagliola materica sul top, e fortemente impreziosito dal decoro verticale e scultoreo del bordo. Protagonista assoluto della zona living, Cleo è personalizzabile in diverse forme con colori da campionario per soddisfare ogni tipo di esigenza cromatica.



Nella foto Cleo tavolino da salotto nelle 3 forme proposte.

Quadrato: top materico grigio M. 03 e decoro verticale del bordo in Soft grigio F.82 - Rotondo: top materico ruggine M. 013 e decoro verticale del bordo in Soft ruggine F.87 - Rettangolare: materico verde salvia M. 07 e decoro verticale del bordo in Soft verde F.85

## INFORMAZIONI TECNICHE

### STRUTTURA

Tavolino con struttura in multistrato impiallacciato.

### FINITURA

Piano e base in Scagliola materica (M) applicazione manuale.

Bordo scagliola SOFT (S) applicazione manuale.

---

## FINITURE

### PIANO E BASE

Colori da campionario Materico (M).


### BORDO

Colori da campionario Soft (F).


---

## DIMENSIONI



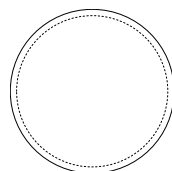
Quadrato  
cm 120x120 h. 30  
cm 140x140 h. 30



Rotondo  
Ø cm 120 h. 30



Rettangolare  
cm 150x90 h. 30



L'azienda si riserva il diritto di apportare modifiche ai modelli senza preavviso.

L'applicazione della scagliola è realizzata a mano dall'artista pertanto differenze ed eventuali imperfezioni non sono da considerarsi dei difetti ma segni caratteristici dell'unicità dell'opera. Le finiture fornite sono solo indicative. Si raccomanda di consultare il campionario completo di tutte le finiture.