



**GEMMA**  
credenza

La credenza della collezione Gemma viene presentata con una finitura artistica denominata Craquelé, che ci riconduce al fascino dei dipinti antichi. Così come per il tavolo della medesima collezione, si cerca l'esaltazione di una lavorazione prettamente manuale. I due basamenti sostengono il volume rettangolare del contenitore e sono realizzati in acciaio. Internamente finita con laccatura opaca coordinata ed arricchita da accessori removibili rifiniti in preziosa pelle nelle varie colorazioni proposte da campionario.



Nelle immagini credenza Gemma con frontali in scagliola craquelé C.51.  
Struttura laccata opaca coordinata e contenitori rivestiti in pelle RL.02

## INFORMAZIONI TECNICHE

### STRUTTURA

Struttura e ante in multistrato impiallacciato spessore mm 25. Basi in acciaio

### FINITURA

Struttura esterna e interna in laccatura opaca coordinata.

Ante scagliola craquelè (C) applicazione artistica manuale.

Basi in acciaio con finitura cromo o oro.

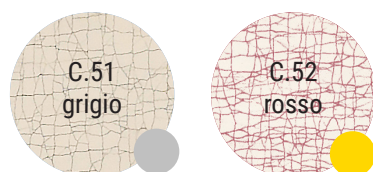
Maniglie scagliola craquelè (C) applicazione artistica manuale, inserto in acciaio finitura cromo o oro

### ACCESSORI

Set 4 contenitori removibili rivestiti in pelle (RL) rainbow leather in dotazione.

## FINITURE

frontali e maniglie

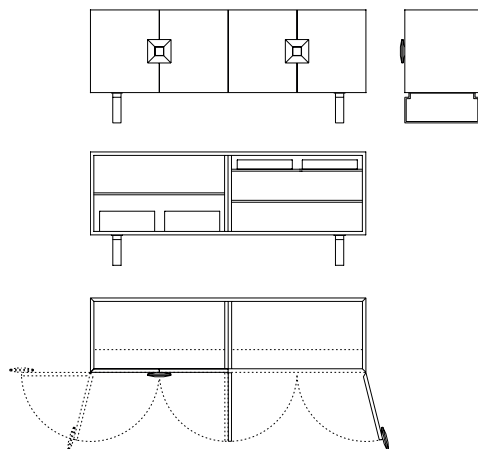


accessori:

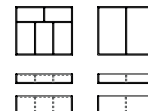
colori da campionario rainbow leather (RL)

## DIMENSIONI

cm. 200x54 h. 82



cm. 40x34 h. 7  
cm. 40x34 h. 16



L'azienda si riserva il diritto di apportare modifiche ai modelli senza preavviso.

L'applicazione della scagliola è realizzata a mano dall'artista pertanto differenze ed eventuali imperfezioni non sono da considerarsi dei difetti ma segni caratteristici dell'unicità dell'opera. Le finiture fornite sono solo indicative. Si raccomanda di consultare il campionario completo di tutte le finiture.